



参加者フロー

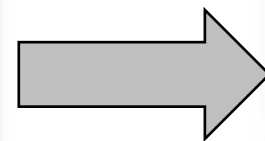
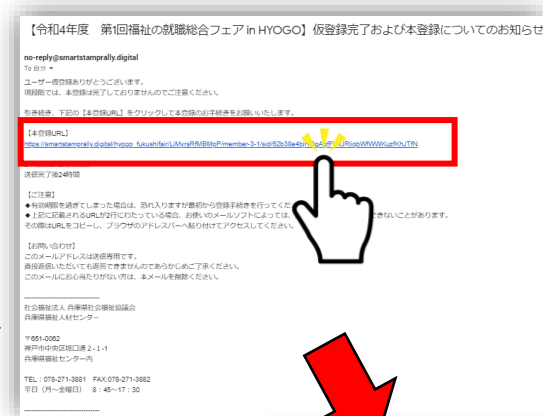
①スタンプラリー TOPページ



②メールアドレス 参加登録



③参加者情報入力 参加受付フォーム



④本登録完了通知



まずは専用ページへアクセス。
「ログインして参加」をクリック。

仮登録メールが届きます。URLをクリックして、事前アンケートをご入力ください。

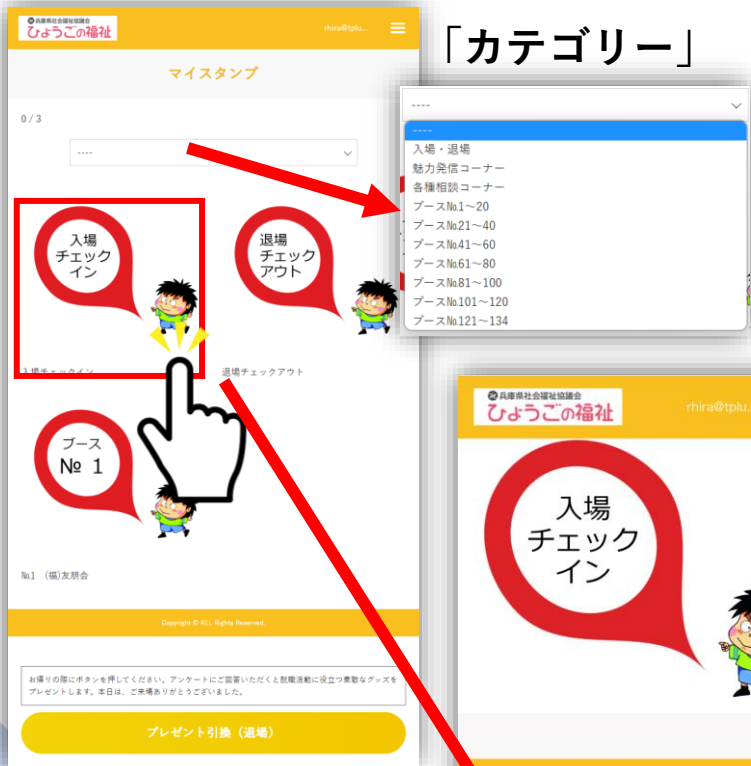


メールアドレスを利用して参加登録をお願いします。設定時のパスワードは忘れないようにお気を付けください。

本登録完了メールが届きます。キャンペーンURLをクリックして、ブースの訪問を開始してください。

参加者フロー

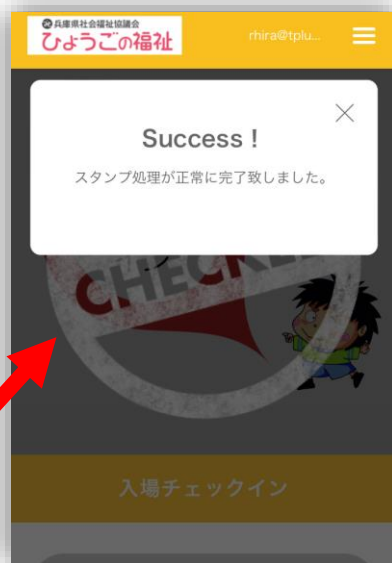
⑤ ブース訪問スタンプ取得



カテゴリーから該当の項目を選択し、対象のブーススタンプを探して、クリック。

カメラを起動します。

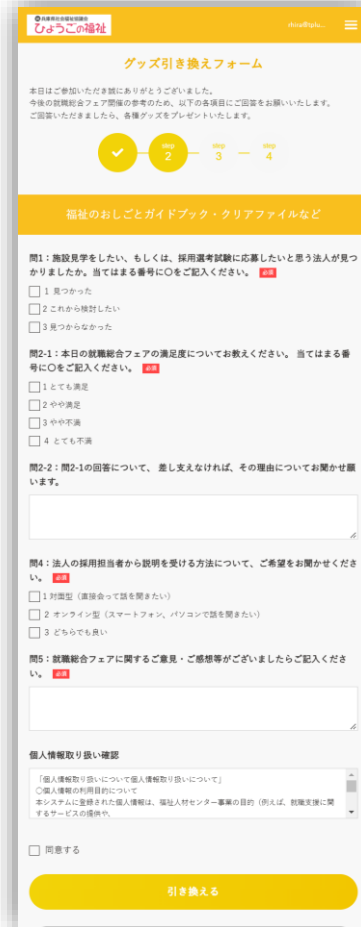
スタンプが貯まったら・・・



QRコードを読み取るとこのような表示が出ます。

⑥ グッズ引換フォーム

(事後アンケートフォーム)



退場時に、「プレゼント引換」ボタンよりお進みいただき、参加アンケートのご協力をお願いいたします。

⑦ アンケート入力完了画面



アンケート入力後、この入力完了画面をスタッフにお見せください。
来場者特典をプレゼントします。